

NOTELE EXPLICATIVE
Privind incheierea exercitiului financiar 2011

NOTA 1

ACTIVE IMOBILIZATE

Valoare bruta						Deprecieri (amortizare)			
Elemente de active	Nr. rd.	Sold la 1 ianuarie	Cresteri	Reduceri	Sold la 31 decembrie	Sold la 1 ianuarie	Deprecierea inreg. in cursul exercitiului	Reduceri sau reluari	Sold la 31 decembrie
A	B	1	2	3	4=1+2-3	5	6	7	8=5+6-7
Imobilizari necorporale									
Cheltuieli de constituire si cheltuieli de dezvoltare	0 1	0	0	0	0 0 0	0	0	0	0
Alte imobilizari	0 2	0	0	0	0	0	0	0	0
Avansuri si imobilizari necorporale in curs	0 3	0	0	0	0 0 0				0
TOTAL (rd.01 la 03)	0 4	0	0	0	0	0	0	0	0
Imobilizari corporale									0
Terenuri	0 5	202.337	0	0	202.337	0	0	0	0
Constructii	0 6	105.039	17.881	13.949	108.971	48.233	3.056	13.949	37.340
Instalatii tehnice si masini	0 7	4.771.391	482.121	70.267	5.183.245	3.157.704	314.075	70.267	3.401.512
Alte instalatii, utilaje si mobilier	0 8	17.482	0	343	17.139	12.093	2.253	344	14.002
Avansuri si imobilizari corporale in curs	0 9	322.095	0	0	322.095				
TOTAL (rd.05 la 09)	10	5.418.344	500.002	84.559	5.833.787	3.218.030	319.384	84.560	3.452.854
Imobilizari financiare	11	290.153	19.202	196.054	113.301				0
ACTIVE IMOBILIZATE TOTAL (rd.04+10+11)	12	5.708.497	519.204	280.613	5.947.088	3.218.030	319.384	84.560	3.452.854
									0

DIRECTOR GENERAL,
ing.NICOLAE COSTEL




DIRECTOR ECONOMIC,
ec.CAUTIS MARIOARA




SC SIMEC SA SIBIU
CF: RO 2469136

NOTA 2

PROVIZIOANE PENTRU RISCURI SI CHELTUIELI

Denumirea provizionului	Sold la 1 ianuarie	Transferuri		Sold la 31 decembrie
		in cont	din cont	
0	1	2	3	4=1+2-3
NU S-AU CONSTITUIT PROVIZIOANE				

DIRECTOR GENERAL,
ing.NICOLAE COSTEL



DIRECTOR ECONOMIC,
ec.CAUTIS MARIOARA



SC SIMEC SA SIBIU
CF: RO 2469136

NOTA 3

NOTA 3
REPARTIZAREA PROFITULUI

DESTINATIA	Suma
Profit net de repartizat:	17.065
-rezerva legala	853
-acoperirea pierderii contabile	-
-dividende	-
-alte repartizari	16.212
Profit nerepartizat	-

DIRECTOR GENERAL,
ing.NICOLAE COSTEL



DIRECTOR ECONOMIC,
ec.CAUTIS MARIOARA

ANALIZA REZULTATULUI DIN EXPOATARE

Nr. Crt.	Indicator	Exercitiul precedent	Exercitiul curent
	0	1	2
1	Cifra de afaceri neta	2.911.232	3113780
2	Costul bunurilor si al serviciilor prestate		
3	Cheltuielile activitatii de baza	3.106.868	2274046
4	Cheltuielile activitatii auxiliare	105.807	
5	Cheltuielile indirecte de productie	262.320	984300
6	Rezultatul brut aferent cifrei de afaceri nete	-563.763	144566
7	Cheltuieli de desfacere		
8	Cheltuieli generale de administratie	716.396	752160
9	Alte venituri din exploatare	81.528	540165
10	Rezultatul din exploatare	71.105	67429

Director general,
ing. Nicolae Costel



Director economic,
ec.Cautis Marioara



SC SIMEC SA SIBIU
CF: RO 2469136

NOTA 5

SITUATIA CREANTELOR SI DATORIILOR

La data de 31.12.2010

Creante	Sold la 31 decembrie	Termen de lichiditate	
		sub 1 an	peste 1 an
0	1	2	3
Cienti si conturi asimilate (411, 413, 416, 418)	630.779	384.277	246.502
	0		
Creante personal si asigurari sociale (425, 428, 431, 437, 438,447)	6.356	6.134	222
	0		
	0		
TVA	0	0	0
Alte creante (451, 456, 458,471,441)	0		
	23.988	23.988	0
Debitori diversi	8.607	7.530	1.077
TOTAL	669.730	421.929	247.801
Datorii	0		
	0		
0		sub 1 an	peste 1 an
Imprumuturi 162,167,519	600.000	600.000	0
Furnizori	402.783	234.537	168.246
Datorii cu personalul	133.355	133.355	0
Impozit pe profit	0	0	0
TVA	27.669	27.669	0
Alte datorii (444, 446, 447, 448, 457,462)	221.363	55.239	166.124
TOTAL	1.385.170	1.050.800	334.370

DIRECTOR GENERAL,
ing.NICOLAE COSTEL



DIRECTOR ECONOMIC,
ec.CAUTIS MARIOARA

SC SIMEC SRL
CF: RO 2469136

NOTA 6

PRINCIPII, POLITICI SI METODE CONTABILE

Nu s-au inregistrat schimbari ale metodelor de evaluare.

La evaluarea intrarilor pentru imobilizari necorporale, corporale, stocuri se utilizeaza pretul mediu achizitie care cuprinde costul bunului si cheltuieli colaterale cu achizitia bunului respectiv.

Ca si metode de organizare a gestiunilor de stocuri sunt utilizate:

Metoda cantitativ valorica pentru:

-materii prime, materiale consumabile produse finite, ambalaje, marfuri din depozit,etc

Aprovizionarile de natura stocurilor se vor efectua numai in limitele necesarului de consum, evitandu-se crearea de stocuri greu vandabile (cu o vechime mai mare de 180 zile).

In anul 2011 societate nu a constituit provizioane pentru deprecierea stocurilor intrucat duratele medii de stationare realizate nu depasesc cele planificate sus mentionate.

Director economic,



A handwritten signature in blue ink, likely belonging to the Director Economic, positioned to the right of the official stamp.

SC SIMEC SA SIBIU / CF RO 2469136

ACȚIUNI ȘI OBLIGAȚIUNI

1. Capitalul social subscris si varsat al S.C. SIMEC S.A.	lei	1.076.150
2. Numarul de actiuni	actiuni	430.460
3. Valoarea unei actiuni	lei	2.5

S.C. „SIMEC” S.A. SIBIU in anul 2011 nu a inregistrat modificari in ceea ce priveste capitalul social. Datorita blocajului financiar, societatea a fost nevoita pentru a se evita incapacitatea de plata sa recurga la majorarea capitalului social.

S.C. „Simec” S.A. Sibiu

Are sediul social în municipiul Sibiu, str.Dorobantilor nr.106B, obiectul principal de activitate este transport rutier de marfuri, capitalul social la data de 31.12.2011 este de 1.076.150 lei; valoarea nominală a unei acțiuni este de 2.5 lei.

S.C. „Simec” S.A. la data de 31.12.2011 deține un număr de 430.460 acțiuni.

DIRECTOR GENERAL,
ing. NICOLAE COSTEL

DIRECTOR ECONOMIC,
ec. CAUTIS MARIOARA





SC SIMEC SA SIBIU
CF: RO 2469136


NOTA 8

INFORMATII PRIVIND SALARIATII

➤ Salariati:

- *numar mediu aferent exercitiului financiar* : - 40 salariati
- *salarii platite sau de platit, aferente exercitiului financiar*—**737.871 lei**
- *cheltuieli cu asigurari sociale* – **242.934 lei.**

**DIRECTOR GENERAL,
ing. NICOLAE COSTEL**



**DIRECTOR ECONOMIC,
ec. CAUTIS MARIOARA**



SC SIMEC SA SIBIU
CF : RO 2469136

NOTA 9

**EXEMPLE DE CALCUL SI ANALIZA A PRINCIPALILOR
INDICATORI
ECONOMICO-FINANCIARI**

1. INDICATORI DE LICHIDITATE

a) Indicatorul lichiditatii curente

Lichiditate curenta = active curente /datorii curente
 $3613319/1385170=2.61$

Ofera garantia acoperirii datoriilor curente din activele curente

b) Indicatorul lichiditatii imediate

Lichiditate imediata = active curente - stocuri/datori curente
 $(3613319-405466)/1385170=2.32$

2. INDICATORI DE RISC

*Gradul de indatorare = Capital imprumutat/capital propriu*100*

$600000/2228149 \times 100 = 26.93\%$

3. INDICATORI DE PROFITABILITATE

a) Rata rentabilitatii economice

*Profitul exploatareii/total active*100*

$67429/3613319 \times 100 = 1.87\%$

b) Rata profitului

*Profit brut/cifra de afaceri*100=17065/3113780*100=0.55%*

DIRECTOR GENERAL,
ing. NICOLAE COSTEL

DIRECTOR ECONOMIC,
ec. CAUTIS MARIOARA



SC SIMEC SA SIBIU
CF : RO2469136

NOTA 10

ALTE INFORMATII

1. Societatea nu integreaza angajamente acordate tertiilor sub forma de giruri, cautiuni.

Societatea are sediul social in Sibiu, str.Dorobantilor nr.106B unde se desfasoara si activitatiile de: productie de betoane, reparatii auto, depozite materii prime si materiale precum si activitatea de administratie . Detine doua puncte de lucru, si anume : Balastiera Schesser si Balastiera Axente Sever .

Societatea detine o linie de creditare in valoare de 600.000lei. Aceasta a fost garantata cu ipoteca pe terenul si constructiile existente la sediul social.


2. La determinarea impozitului pe profit s-a tinut cont de pierderea fiscala din declaratia 101/2010 in valoare de 335.006lei rezultind in Declaratia 101/2010 o pierdere fiscala de recuperat in anii urmasori de 313.992 lei.

3. Inventarierea patrimoniului a fost organizata prin decizia nr. 20/24.10.2011.

4. In conformitate cu principiul continuitatii aratam urmatoarele:

Activitatea de productie si comercializare se desfasoara in spatii teren aferent, aflate in patrimoniul societatii.

DIRECTOR GENERAL,
ing. NICOLAE COSTEL



DIRECTOR ECONOMIC,
Cc. CAUTIS MARIOARA

